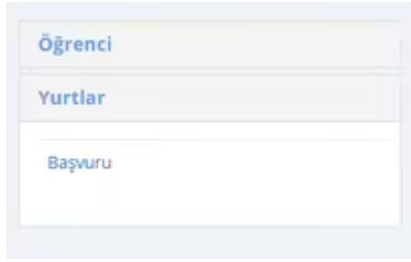


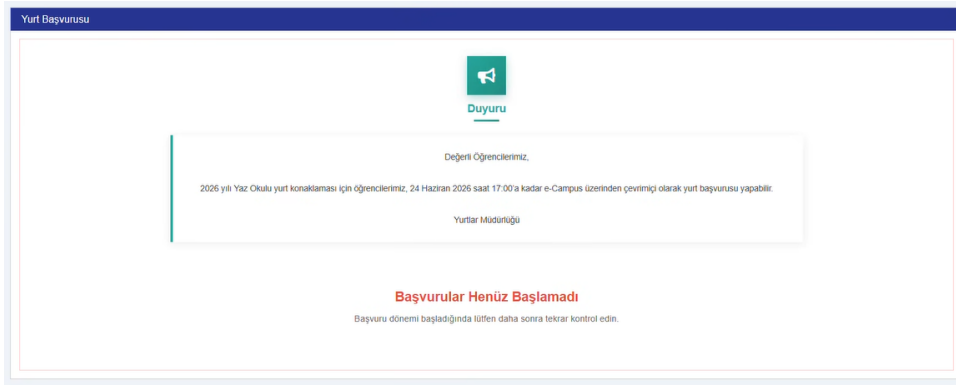
İŞIK ÜNİVERSİTESİ

Yurt Başvuru Formu Kılavuzu

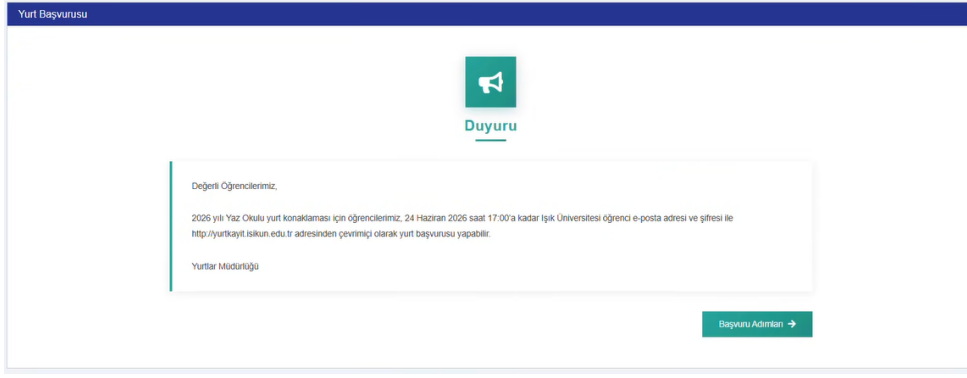
Yurt başvurusu, öğrenci bilgi sistemindeki **Yurtlar > Başvuru** menüsünden toplam 7 adımda tamamlanır. Her adımı doldurduktan sonra sağ alttaki **İleri** butonuna tıklayarak bir sonraki adıma geçilir. Başvuru adımları aşağıdaki gibidir:



Başvurular henüz açılmadıysa aşağıdaki görselde de görüldüğü gibi bir ekran karşılayacaktır.



Başvurular açıldığında Duyurular ekranı karşılayacaktır. Başvuru adımları diyerek başlayabilirsiniz.



1. Kişisel Bilgiler

Bu adımda sisteme kayıtlı kişisel bilgileriniz otomatik olarak gösterilir. Herhangi bir veri girişi yapmanıza gerek yoktur; bilgilerin doğruluğunu kontrol edin.

Gösterilen bilgiler:

- Öğrenci numarası ve adı
- Vatandaşlık numarası ve doğum tarihi
- Cinsiyet, kan grubu ve telefon numarası
- E-posta adresi (@isik.edu.tr)
- Adres (şehir ve ilçe)
- Acil durum kişisi ve telefonu

Adres bilgileriniz güncel değilse, yerleştirme öncesinde e-Devlet sisteminden çekilerek güncellenecektir. Yalnızca resmi ikamet izninizle eşleşen e-Devlet kayıtlı adresler kabul edilir. Bilgileri kontrol ettikten sonra sağ alttaki **İleri** butonuna tıklayınız.

2. Akademik Bilgiler

Yurt Başvurusu

Değerli Öğrencilerimiz, 2026 yılı Yaz Okulu yurt konaklaması için öğrencilerimiz, 24 Haziran 2026 saat 17:00'a kadar e...

Daha Fazla Göster

1 Kişisel Bilgiler 2 Akademik Bilgiler 3 Sağlık Bilgileri 4 Yurt Tercihleri 5 Oda Arkadaşı Ekle 6 Ödeme & Diğer Tercihler 7 İncele ve Gönder

Öğrenci Numarası:

Program:

Fakülte:

Öğrenci Statüsü:

Giriş Yılı:

GNO:

PGPA:

Burs:

← Önceki İleri →

Bu adımda akademik bilgileriniz otomatik olarak listelenir. Herhangi bir değişiklik yapmanız gerekmez. Bilgileri kontrol ettikten sonra sağ alttaki **İleri** butonuna tıklayınız.

Görüntülenen bilgiler:

- Öğrenci numarası
- Program ve fakülte
- Öğrenci statüsü (örn. UG-JUNIOR)
- Giriş Yılı
- GNO ve PGPA (not ortalaması)
- Burs bilgisi (varsa)

3. Sağlık Bilgileri

Yurt Başvurusu

Değerli Öğrencilerimiz, 2026 yılı Yaz Okulu yurt konaklaması için öğrencilerimiz, 24 Haziran 2026 saat 17:00'a kadar e...

Daha Fazla Göster

1 Kişisel Bilgiler 2 Akademik Bilgiler 3 Sağlık Bilgileri 4 Yurt Tercihleri 5 Oda Arkadaşı Ekle 6 Ödeme & Diğer Tercihler 7 İncele ve Gönder

Tıbbi Durum

Lütfen varsa belirtin...

Engel

Lütfen varsa belirtin...

Kronik hastalığınız var mı?

Lütfen varsa belirtin...

Özel koşullar/İhtiyaçlar

Lütfen varsa belirtin...

← Önceki İleri →

Bu adımda sağlık durumunuzla ilgili bilgileri girebilirsiniz. Tüm alanlar isteğe bağlıdır; herhangi bir sağlık durumunuz yoksa boş bırakabilirsiniz. Bu bilgiler yurt yönetimi

tarafından size uygun oda tahsisinde dikkate alınacaktır. Bilgileri girdikten (veya boş bıraktıktan) sonra "İleri" butonuna tıklayın.

Doldurulabilecek alanlar:

- Tıbbi Durum — Belirtilmesi gereken tıbbi bir durumunuz varsa yazın
- Engel — Engel durumunuz varsa belirtin
- Kronik Hastalık — Kronik bir hastalığınız varsa yazın
- Özel Koşullar/İhtiyaçlar — Özel bir ihtiyacınız varsa belirtin

4. Yurt Tercihleri

Yurt Başvurusu

Değerli Öğrencilerimiz, 2026 yılı Yaz Okulu yurt konaklaması için öğrencilerimiz, 24 Haziran 2026 saat 17:00'a kadar e... [Daha Fazla Göster](#)

1 2 3 4 5 6 7

Kişisel Bilgiler Akademik Bilgiler Sağlık Bilgileri Yurt Tercihleri Oda Arkadaşı Ekle Ödeme & Diğer Tercihler İncele ve Gönder

Tercih Edilen Yurtlar (3)

1. Tercih Edilen Oda
Turuncu Yurtlar 1 Kişilik Oda (WC Banyo Mutfak İçeride) Ranzasız

2. Tercih Edilen Oda
Seçiniz

3. Tercih Edilen Oda
Seçiniz

Tercih Edilmeyen Yurtlar (3)

1. Tercih Edilmeyen Oda
Turuncu Yurtlar 3 Kişilik Oda (WC Banyo Mutfak İçeride) Ranzalı

2. Tercih Edilmeyen Oda
Seçiniz

3. Tercih Edilmeyen Oda
Seçiniz

← Öncesi İleri →

Bu adımda kalmak istediğiniz ve kesinlikle kalmak istemediğiniz oda tiplerini seçebilirsiniz. Tercihleri seçmek için her bir açılan menüye tıklayın. Sol tarafta kalmak istediğiniz 3 oda seçme hakkınız bulunmaktadır, en az 1 oda seçmek zorunludur. Sağ tarafta ise kalmak istemediğiniz 3 oda seçme hakkınız bulunmaktadır, bu alan isteğe bağlıdır. Tercihlerinizi yaptıktan sonra "İleri" butonuna tıklayın.

5. Oda Arkadaşı Ekle

Yurt Başvurusu

Değerli Öğrencilerimiz, 2026 yılı Yaz Okulu yurt konaklaması için öğrencilerimiz, 24 Haziran 2026 saat 17:00'a kadar e... [Daha Fazla Göster](#)

1 2 3 4 5 6 7

Kişisel Bilgiler Akademik Bilgiler Sağlık Bilgileri Yurt Tercihleri Oda Arkadaşı Ekle Ödeme & Diğer Tercihler İncele ve Gönder

Oda Arkadaşı Ekle

Oda arkadaşlığı yapmak istediğiniz kişinin öğrenci numarasını girin (isteğe bağlı)

Öğrenci Numarası + Ekle

Önemli Not: İşleme devam etmek için, eklediğiniz öğrencinin de sizi oda arkadaşı olarak eklemesi gerekir.

← Öncesi İleri →

Bu adım tamamen isteğe bağlıdır. Birlikte kalmak istediğiniz bir öğrenciyi aynı cinsiyete sahip olmak şartıyla oda arkadaşı olarak ekleyebilirsiniz.

Hata

Seçilen öğrencinin sizinle aynı cinsiyette olması gerekmektedir

OK

Oda arkadaşlığı yapmak istediğiniz öğrencinin öğrenci numarasını giriş alanına yazın ve "+ Ekle" butonuna tıklayın.

Yurt Başvurusu

Değerli Öğrencilerimiz, 2026 yılı Yaz Okulu yurt konaklaması için öğrencilerimiz, 24 Haziran 2026 saat 17:00'a kadar e...

Daha Fazla Göster

1 2 3 4 5 6 7

Kişisel Bilgiler Akademik Bilgiler Sağlık Bilgileri Yurt Tercihleri Oda Arkadaşı Ekle Ödeme & Diğer Tercihler İncele ve Gönder

Oda Arkadaşı Ekle

Oda arkadaşlığı yapmak istediğiniz kişinin öğrenci numarasını girin (isteğe bağlı)

Öğrenci Numarası + Ekle

Seçilen Oda Arkadaşları 1/3

İleri →

Ekleme başarılı olursa, altta "Seçilen Oda Arkadaşları" listesi belirir ve öğrenci 1/3 olarak gösterilir. Kırmızı çöp kutusu simgesiyle dilediğinizde kişiyi listeden çıkarabilirsiniz.

6. Ödeme ve Diğerleri

Bu adımda ödeme tercihinizi ve yemek tercihinizi belirtmeniz gerekmektedir.

Yurt Başvurusu

Değerli Öğrencilerimiz, 2026 yılı Yaz Okulu yurt konaklaması için öğrencilerimiz, 24 Haziran 2026 saat 17:00'a kadar e...

Daha Fazla Göster

1 2 3 4 5 6 7

Kişisel Bilgiler Akademik Bilgiler Sağlık Bilgileri Yurt Tercihleri Oda Arkadaşı Ekle **Ödeme & Diğer Tercihler** İncele ve Gönder

Ödeme Tercihi

Donemlik Ödeme

Yemek Tercihi

Evet Hayır

İleri →

7. İncele ve Gönder

Son adımda tüm başvuru bilgileriniz tek sayfada listelenir. Göndermeden önce her bölümü dikkatlice gözden geçirin. Sayfada sırasıyla şu bölümler yer alır: Kişisel Bilgiler,

Akademik Bilgiler, Sağlık Bilgileri, Yurt Tercihleri ve Oda Arkadaşları. Yurt tercihlerinde oda arkadaşınızın yanında "Karşılıklı" rozeti görüyorsanız eşleşme başarılıdır.

Sayfayı aşağı kaydırduğunuzda sağlık bilgileri, yurt tercihleri ve oda arkadaşı bilgilerinizi görebilirsiniz.

Her şey doğruysa sağ alttaki "Başvuruyu Gönder" butonuna tıklayın. Başvuru gönderildikten sonra sayfa salt okunur hale gelir ve üst kısımda sarı uyarı görüntülenir.

Yurt Başvurusu

Değerli Öğrencilerimiz, 2026 yılı Yaz Okulu yurt konaklaması için öğrencilerimiz, 24 Haziran 2026 saat 17:00'a kadar e...

[Data Fatura Göster](#)

- 1 Kişisel Bilgiler
- 2 Akademik Bilgiler
- 3 Sağlık Bilgileri
- 4 Yurt Tercihleri
- 5 Oda Arkadaşı Ekle
- 6 Ödeme & Diğer Tercihler
- 7 İncele ve Gönder

Başvurunuzu İnceleyin

● Lütfen başvurunuzu göndermeden önce tüm bilgileri gözden geçirin.

Kişisel Bilgiler

Öğrenci Numarası:

Öğrenci Adı:

ID Number:

Eposta: @isik.edu.tr

Numara:

Adres:

Acil Durum Kişisi:

Sağlık Bilgileri ve Tercihleri

Tıbbi Durum: Hiçbiri

Engel: Hiçbiri

Kronik Hastalıklar: Hiçbiri

Özel İhtiyaçlar: Hiçbiri

Yurt Tercihleri

Tercih Edilen Odalar: 1 Turuncu Yurtlar 1 Kişilik Oda (WC Banyo Mutfak İçeride) Ranzasız

Tercih Edilmeyen Odalar: 1 Turuncu Yurtlar 3 Kişilik Oda (WC Banyo Mutfak İçeride) Ranzalı

Oda arkadaşları

Seçilen Oda Arkadaşları: ❗ Karşılıklı değil - Bu öğrenci sizi oda arkadaşı olarak eklememiştir.

Ödeme & Diğer Tercihler

Ödeme Tercihleri: Dönemlik Ödeme

Yemek Tercihleri:

[← Öncesi](#) [Başvuruyu Gönder](#)

Yurt Başvurusu (Gönderildi - Sadece Okunabilir)

Değerli Öğrencilerimiz, 2026 yılı Yac Okulu yurt konaklaması için öğrencilerimiz, 24 Haziran 2026 saat 17:00'a kadar e... [Daha Fazla Göster](#)

- 1 Kişisel Bilgiler
- 2 Akademik Bilgiler
- 3 Sağlık Bilgileri
- 4 Yurt Tercihleri
- 5 Oda Atanması
- 6 Ödeme & Diğer Tercihler
- 7 İncele ve Gönder

Başvuruyu Gönderildi! - Başvurunuz gönderildi ve artık salt okunur durumdadır. Başka değişiklik yapamazsınız. [Başvuruyu Düzenle](#)

Başvurunuzu İnceleyin

Kişisel Bilgiler

Öğrenci Numarası:

Öğrenci Adı:

ID Number:

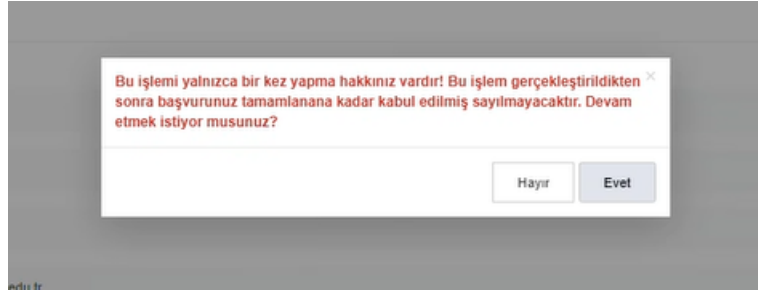
Eposta: @isik.edu.tr

Numara:

Adres:

8. Başvuru Düzenleme


Başvurunuzu gönderdikten sonra bir defaya mahsus başvurunuzu düzenleme imkânı tanınmaktadır. Bu işlemi gerçekleştirebilmek için, ön izleme sayfasında bulunan "Başvuruyu Düzenle" butonuna tıklamanız yeterlidir. Sonrasında hiçbir bilginiz kaybolmadan birinci aşamaya yönlendirileceksiniz.



9. Odaya Yerleşme Durumu

Odaya yerleştirildiğinizde bu sayfada yerleştiğiniz oda ve özellikleri gösterilmektedir.

Yurt Başvurusu

 **Oda Atanmış**

Yurt odanız atanmıştır. Detaylar aşağıda gösterilmektedir.

Atanan Oda Detayları

Oda Tipi:	Bordo Yurtlar 3 Kişilik Oda (WC Banyo İçeride-Mutfak Dışında) Ranzasız
Yurt Adı:	Bordo Yurtlar
Kampus:	Şile
Oda Numarası:	A006
Kat:	0
Blok:	YY1-A
Kapasite:	3
Cinsiyet:	Kadın

10. Odaya Yerleşememe Durumu

Başvurular kapandığında ve Yurtlar Müdürlüğü tarafından atamalar tamamlandıktan sonra eğer bir odaya atanamamışsanız bu ekran gözükecektir.

